ÁRVAI KERÍTÉS

3434 Mályi, Pesti út 23.
www.arvai-kerites.hu
info@arvai-kerites.hu
Árvai Attila
06203227363

Telepítési útmutató:

1

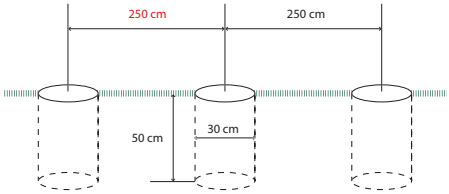

Előkészítés: Az előre kiásott 30 cm átmérőjű és 50 cm mély lyukakba helyezze bele az oszlopokat, aztán töltse meg enyhén száraz betonnal. Az oszlopok fesztávolsága 2,5 m. Minden kezdő, sarok és végső oszlophoz egy vagy két oldaloszlopot erősítünk.

2

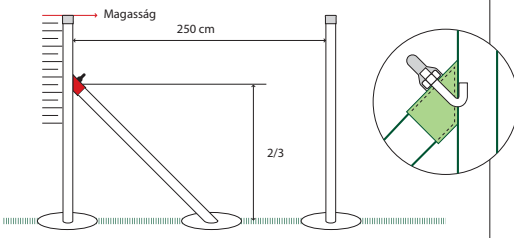

Minden 30 m, illetve minden irányváltoztatás esetén két-két oldaloszlopot helyezünk el. Az oldaloszlopokat az oszlop 2/3 magasságában rögzítjük az oszlop fedele és a kampós csavar segítségével.

3

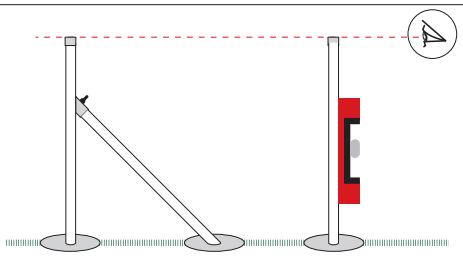

Az enyhén száraz beton beöntése után az oszlopokat kiegyenesítjük és beállítjuk a megfelelő magasságot. Aztán hagyjuk 3-5 napig a betont megkötni.

4

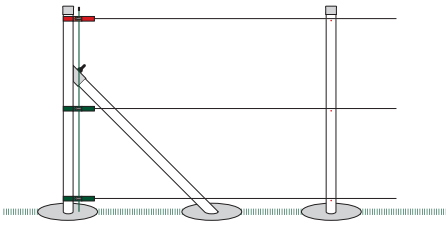

A feszítőrúd segítségével ráerősítjük az övekre a kifeszítőket és mindezt ráhelyezzük az oszlopokra. Abban az esetben ha a kezdőoszlop egyaránt a sarokoszlop is akkor az övre ráhelyezzük a szemeket is a feszítő hozzáfogatásához. Az oszlopokra kifúrjuk a lyukakat PVC kapcsokhoz amelyek majd a feszítődrótot fogják tartani.

5

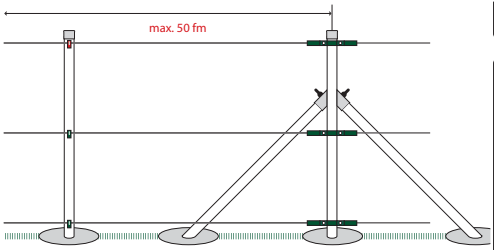

Egy feszítővel csak max. 50 m feszítődrótot tudunk megfeszíteni ezért minden megfelelő oszlopra elhelyezünk feszítőket. A drót megfeszítése után a feszítődrótot behelyezzük a PVC kapcsokba és belenyomjuk a rögzítő kampókat. Ez biztosítja azt, hogy a feszítődrót mindig feszes maradjon az oszlopok között.

6

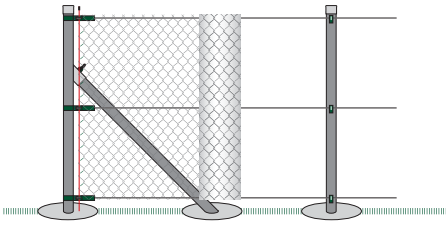

Egy darabot letekerünk a szövetből és odatámasztjuk a kezdő oszlophoz. A feszítőrúd segítségével – melyet átfűzünk a feszítőrúd csavarján – odaerősítjük a szövetet. Esetleg a szövetet odaerősítjük az oszlophoz kötöző dróttal.

7

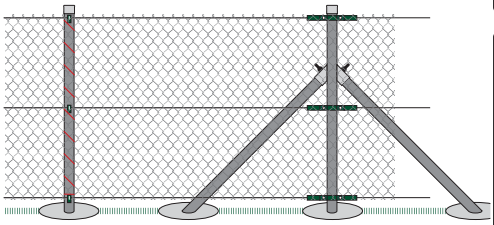

A teljesen kifeszített szövetet odafogjuk a feszítődróthoz kötődróttal. Ha szükség van a szövet meghosszabítására, akkor egyszerűen kitekerjük fentről az utolsó szemet, majd hozzáállítjuk a következő tekercs szövetet és vissza beletekerjük a kivett szemet.

8

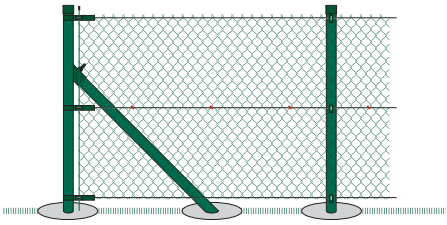

A fennt és a lennt lévő feszítődrótot itt-ott belefonjuk a fennt – és lenntlévő szövetszemekbe (minimálisan 3 x minden oszlop között). Mindezt még megerősítjük kötöződróttal is fennt és lennt a közepén. A szövet végét úgy rögzítjük hogy a kívánt helyen kitekerünk egy szemet és kötöződróttal odafogjuk az oszlophoz.